



we clean

# GHIBLI

*Aspiratori / Vacuum cleaners*

*Performance Line*



**GHIBLI**, partner completo per l'impresa  
**GHIBLI**, the right partner for the contract cleaning

# GHIBLI

## **GHIBLI, la fabbrica del pulito**

*Fondata nel 1968 per costruire aspiratori professionali e industriali, Ghibli è oggi uno dei principali attori del mercato del cleaning in Europa grazie ad una gamma completa di macchine per la pulizia interna: oltre agli aspiratori, monospazzole e lavasciugapavimenti di proverbiale robustezza.*

*Tutte le nostre macchine, frutto di una solida cultura industriale e di un controllo totale e diretto dalla progettazione alla spedizione, si distinguono per efficienza, affidabilità, semplicità d'uso e un ottimo rapporto qualità/prezzo.*

## **GHIBLI, the cleaning factory**

*Ghibli S.p.A., founded in 1968 to build professional and industrial vacuum cleaners, represents one of the principal firms of the cleaning branch in Europe today, thanks to a complete range of units for the indoor cleaning: vacuum cleaners, single disc machines and scrubber driers.*

*All our machines, result of a strong industrial culture and a total and direct control from the planning to the dispatch, are characterized by sturdiness, efficiency and simplicity of use and an excellent quality/price ratio.*



Ghibli SpA, via Circonvallazione, 5 - 27020 Dorno PV - Italia  
ph +39 0382 848811 - fx +39 0382 84668  
info@ghibli.it - www.ghibli.it

## INDICE / INDEX

<b>ASPIRAPOLVERE</b>	
<b>DRY VACUUM CLEANERS</b>	
AS 6	pag. 3
AS 7 P	pag. 4
AS 7 I	pag. 4
<b>ASPIRAPOLVERE DORSALE</b>	
<b>BACKPACK VACUUM CLEANER</b>	
T 1	pag. 5
<b>ASPIRATORI SOLIDI-LIQUIDI</b>	
<b>WET/DRY VACUUM CLEANERS</b>	
ASL 7 P	pag. 7
ASL 7 I	pag. 7
AS 8 P	pag. 8
AS 8 I	pag. 8
AS 9 P	pag. 9
AS 9 PD	pag. 9
AS 9 I	pag. 9
AS 12 P	pag. 10
AS 12 I	pag. 10
AS 12 P CBN	pag. 11
AS 12 I CBN	pag. 11
AS 12 I CBM	pag. 12
<b>ASPIRATORI SPECIALI</b>	
<b>SPECIAL VACUUM CLEANERS</b>	
SP 7 P L'ARTIGIANO	pag. 14
SP 8 P FINEDUST	pag. 15
SP 8 P	pag. 16
SP 8 I	pag. 16
SP 9 P	pag. 17
SP 8 P COMBI	pag. 18
SP 8 I COMBI	pag. 18
SP 9 P COMBI	pag. 19
AS 12 P CF	pag. 20
<b>MACCHINE A SPRUZZO ED ESTRAZIONE</b>	
<b>SPRAY - EXTRACTION CLEANERS</b>	
M 7 P	pag. 22
M 7 I	pag. 22
M 9 P	pag. 23
M 12 P	pag. 24

# GHIBLI

## ASPIRAPOLVERE

Piccoli e maneggevoli, gli aspirapolvere professionali Ghibli offrono grande capacità di aspirazione e minimo ingombro. Anche la pulizia di scale, teatri, treni e aerei non è più un problema. Arrivano ovunque, sono dotati di ottimi sistemi di filtrazione e sono indicati laddove il silenzio è importante: alberghi, ristoranti, uffici, punti vendita. Dalla casa al contract, modelli progettati e costruiti per lavorare e durare a lungo.

## DRY VACUUM CLEANERS

Being so small and handy, Ghibli's professional vacuum cleaners assure a great suction power and a minimum encumbrance. Cleaning of staircases, theatres, trains and airplanes is not a problem any longer. They get everywhere, they are equipped with excellent filtering devices and they perfectly suit those places where the silence really matters: hotels, restaurants, offices and shops. From the house to the contract, vacuum cleaners designed to work and last longer.



# AS 6

**15821210001**

Potente e versatile aspirapolvere dotato di contenitore filtri di grandi dimensioni.

Tubo telescopico e cavostaccabile di serie.

Filtrazione aria di scarico.

Indicazione luminosa di filtro intasato.

Dotato di sedi per gli accessori d'uso comune.

Presca per elettrospazzola.

Ottima maneggevolezza garantita dalle ruote anteriori pivotanti e da quelle posteriori fisse di grande diametro.

Dotato di guarnizione paracolpi.

Powerful and versatile vacuum cleaner equipped with large capacity container and filters.

Telescopic tube and detachable cable.

Exhaust air filter.

Indicator for "Dust bag full".

Accessory holder. Power brush socket.

Good manageability guaranteed by the anterior swivel castors and rear fixed wheels with large diameter.

Equipped with anti-shock bumper.



## CARATTERISTICHE TECNICHE - TECHNICAL DATA

Potenza massima Max power rating	W	1300
Potenza nominale Rated power (nominal power)	W	1100
Superficie filtrante Filtering surface	m <sup>2</sup>	0,2
Capacità sacchetto filtro Useful dust bag capacity	l	12
Portata aria Air flow rate	l/s	57
Depressione Vacuum	mbar	250
Livello sonoro Sound level	dbA	59
Lunghezza cavo Power supply cable	m	15
Peso (senza accessori) Weight (without accessories)	kg	7
Dimensioni Dimensions	mm	350x450x375



# AS 7 P / I

**cod. 16144010001 (P)**

**cod. 16131210001 (I)**

Aspirapolvere dotato di motore di nuova generazione ad alta efficienza e di grande potenza.

La versione I è dotata di fusto robusto in acciaio inox.

Possibile collegamento di un battitappeto elettrico.

Filtro di carta e filtri a cartuccia (normale eHEPA) opzionali.

Dotato di sedi portaccessori.

Filtro aria di scarico.

Vacuum cleaner with powerful and highefficiency New Generation motor.

The I version is equipped with stainless steel container.

Possible connection with an electrical power brush.

Paper filter bag and cartridge filter (optional).

Accessory holders. Exhaust air filter.

## CARATTERISTICHE TECNICHE - TECHNICAL DATA

Potenza massima Max power rating	W	1300
Potenza nominale Rated power (nominal power)	W	1200
Capacità contenitore Container capacity	l	22
Capacità utile Useful capacity	l	10
Capacità sacchetto filtro Useful dust bag capacity	l	7
Superficie filtrante FT Filtering surface FT	m <sup>2</sup>	0,09
Superficie filtrante FC Filtering surface FC	m <sup>2</sup>	0,11
Portata aria Air flow rate	l/s	55
Depressione Vacuum	mbar	240
Livello sonoro Sound level	dba	60
Lunghezza cavo Power supply cable	m	10
Peso (senza accessori) Weight (without accessories)	kg	8,5 (P) / 9,5 (I)
Dimensioni Dimensions	mm	500x380x485



# T1

cod. 15881210001

Apparecchio aspirapolvere dorsale, compatto, leggero, maneggevole e di elevata potenza.

Si indossa come uno zainetto.

Lascia le mani libere, non intralcia i movimenti e permette un lavoro veloce, efficace, meno pesante!

Tripla filtrazione (sacchetto fleece, filtro tela e filtro a cartuccia).

Filtrazione aria di scarico.

Sedi per accessori

Protezione termica sul motore.

Compact, light, manageable and powerful backpack vacuum cleaner.

You wear it as a backpack.

Your hands are free, it doesn't hamper movements and allows to work faster and more effectively and the job results lighter.

Double filtration system (cartridge filter + paper filter bag).


Exhaust air filter.

Accessory holders. Motor thermal protection.



## CARATTERISTICHE TECNICHE - TECHNICAL DATA

Potenza massima Max power rating	W	1450
Potenza nominale Rated power (nominal power)	W	1350
Superficie filtrante Filtering surface	m <sup>2</sup>	0,1 + 0,2 (cartuccia)
Capacità sacchetto filtro Useful dust bag capacity	l	3,3
Portata aria Air flow rate	l/s	51
Depressione Vacuum	mbar	290
Livello sonoro Sound level	dbA	60
Lunghezza cavo Power supply cable	m	15
Peso (senza accessori) Weight (without accessories)	kg	4,8
Dimensioni Dimensions	mm	240x240x495



## ASPIRATORI SOLIDI/LIQUIDI

Sporco fine, grossolano, secco, umido, liquidi: per gli aspiratori solidi-liquidi Ghibli non ci sono limiti. Modelli a uno, due o tre motori, con potenze da 1000 fino a 2900 W, per le specifiche esigenze di imprese, artigiani, industrie, officine. Robusti, efficienti, nati per affrontare il duro lavoro quotidiano. Hanno sistemi di filtrazione professionali, design curato, sostegni per accessori e cavi.

## WET AND DRY VACUUM CLEANERS

Be it coars, damp or dry dirt, water or slime, there are no limits to Ghibli vacuum cleaners. A comprehensive range, up to three engines ranging from 1 to 2,9 kW, offers the ideal machine to suit any task in contract cleaning, workshops, trade and industry.

Heavy-duty, efficient, designed to tackle the hard daily job with professional filtering systems, an ergonomic design, holders for hose, tubes and tools.





# ASL 7 P / I

cod. 16164010001 (P)

cod. 16151210001 (I)

Aspirapolvere/liquidi dotato di motore di nuova generazione ad alta efficienza e di grande potenza.

La versione I è dotata di serbatoio in acciaio inox.

Filtro di carta e filtri a cartuccia (normale e HEPA) opzionali.

Dotato di sedi portaccessori.

Filtro aria di scarico.

Wet/dry vacuum cleaner equipped with a powerful and high efficiency New Generation motor.

The I version is equipped with stainless steel container.

Paper filter bag and cartridge filter (standard and HEPA) (optional).

Accessories holder.

Exhaust air filter.

## CARATTERISTICHE TECNICHE - TECHNICAL DATA

Potenza massima Max power rating	W	1300
Potenza nominale Rated power (nominal power)	W	1200
Capacità serbatoio Container capacity	l	22
Capacità utile Useful capacity	l	11
Capacità sacchetto filtro (opt.) Useful dust bag capacity (opt.)	l	7
Superficie filtrante Filtering surface	m <sup>2</sup>	0,19
Portata aria Air flow rate	l/s	55
Depressione Vacuum	mbar	240
Livello sonoro Sound level	dB(A)	60
Lunghezza cavo Power supply cable	m	10
Peso (senza accessori) Weight (without accessories)	kg	8,7 (P) / 9,3 (I)
Dimensioni Dimensions	mm	500x380x485



# AS 8 P / I

cod. 16294010001 (P)  
cod. 16271210001 (IK)

Aspirapolvere/liquidi di media capacità, dotato di motore di nuova generazione ad alta efficienza e di grande potenza. La versione I è dotata di serbatoio in acciaio inox.

Filtro di carta e filtri a cartuccia (normale e HEPA) opzionali. Dotato di sedi portaccessori.

Filtro aria di scarico.

Medium capacity wet/dry vacuum cleaner equipped with a powerful and high efficiency New Generation motor.

The I version is equipped with stainlesssteel container.

Paper filter bag and cartridge filter (standard and HEPA) (optional).

Accessory holder.

Exhaust air filter.

## CARATTERISTICHE TECNICHE - TECHNICAL DATA

Potenza massima Max power rating	W	1300
Potenza nominale Rated power (nominal power)	W	1200
Capacità serbatoio Container capacity	l	36
Capacità utile Useful capacity	l	25
Capacità sacchetto filtro (opt.) Useful dust bag capacity (opt.)	l	16
Superficie filtrante Filtering surface	m <sup>2</sup>	0,25
Portata aria Air flow rate	l/s	55
Depressione Vacuum	mbar	240
Livello sonoro Sound level	dbA	60
Lunghezza cavo Power supply cable	m	10
Peso (senza accessori) Weight (without accessories)	kg	8,7 (P) / 9,3 (IK)
Dimensioni Dimensions	mm	500x380x685



# AS 9 P / PD / I

cod. 16344010001 (P) - cod. 16414010001 (PD)

cod. 16321210001 (I)

Modello di aspirapolvere/aspiraliquidi carrellato, con motore di nuova generazione ad alta potenza. La versione PD è dotata di tubo di scarico serbatoio per i liquidi. La versione I è dotata di serbatoio in acciaio inox.

Filtrazione aria d'uscita.

Grande portata d'aria ed elevata forza di aspirazione

Dotato di carrello ruote in materiale plastico antiurto con sedi per accessori in dotazione.

Filtro nylon, filtri a cartuccia (normale e HEPA) e sacchetto di carta opzionali.

Wet/dry vacuum cleaner equipped with a powerful and high efficiency New Generation motor. The PD version is equipped with a drain hose to empty the container from liquids. The I version is equipped with stainless steel container.

Exhaust air filter.

Great air flow rate and suction power.

Driving frame in anti-shock plastic material with accessory holders.

Nylon filter, cartridge filter (standard and HEPA) and paper filter bag (optional).



## CARATTERISTICHE TECNICHE - TECHNICAL DATA

Potenza massima Max power rating	W	1400
Potenza nominale Rated power (nominal power)	W	1300
Capacità serbatoio Container capacity	l	50
Capacità utile Useful capacity	l	35
Capacità sacchetto filtro (opt.) Useful dust bag capacity (opt.)	l	19
Superficie filtrante Filtering surface	m <sup>2</sup>	0,35
Portata aria Air flow rate	l/s	58
Depressione Vacuum	mbar	250
Livello sonoro Sound level	dbA	62
Lunghezza cavo Power supply cable	m	10
Peso (senza accessori) Weight (without accessories)	kg	12,5 (P-PD) -13,5 (I)
Dimensioni Dimensions	mm	525x495x825



# AS 12 P / I

cod. 14814010001 (P)

cod. 14801210001 (I)

Aspirapolvere/liquidi carrellato, ad alta efficienza, dotato di due motori di nuova generazione.

La versione I è dotata di serbatoio in acciaio inox.

Dimensioni e pesi contenuti con prestazioni paragonabili a quelle di macchine più grandi

Filtrazione aria in uscita. Filtro nylon, distanziale portasacchetto, filtro a cartuccia, sacchetto carta e kit scarico opzionali.

Wet/dry vacuum cleaner equipped with driving frame and 2 powerful and high efficiency New Generation motors.

The I version is equipped with stainless steel container.

Little weight and compact dimensions with performances comparable to those of greater units. Exhaust air filter. Nylon filter, spacer for plastic bag, cartridge filter, paper filter bag and drain kit (optional).

## CARATTERISTICHE TECNICHE - TECHNICAL DATA

Potenza massima Max power rating	W	2650
Potenza nominale Rated power (nominal power)	W	2500
Capacità serbatoio Container capacity	l	80
Capacità utile Useful capacity	l	56
Capacità sacchetto filtro (opt.) Useful dust bag capacity (opt.)	l	19
Superficie filtrante Filtering surface	m <sup>2</sup>	0,9
Portata aria Air flow rate	l/s	115
Depressione Vacuum	mbar	230
Livello sonoro Sound level	dbA	62
Lunghezza cavo Power supply cable	m	10
Peso (senza accessori) Weight (without accessories)	kg	18,2 (P) / 19,5 (IK)
Dimensioni Dimensions	mm	620x1115x960



# AS 12 P CBN / I CBN

**cod. 14834010001 (P CBN)**

**cod. 14821210001 (I CBN)**

Aspirapolvere/liquidi carrellato, dotato di due motori di nuova generazione ad alta efficienza. La versione I CBN è dotata di serbatoio in acciaio inox. Dimensioni e pesi contenuti con prestazioni paragonabili a macchine più grandi.

Filtrazione aria in uscita. Involucro basculante montato su carrello. Ruote in materiale plastico antiurtodi dimensioni compatte. Filtro nylon, distanziale portasacchetto, filtro a cartuccia, sacchetto carta e kit scarico opzionali.

Wet/dry vacuum cleaner equipped with driving frame and 2 powerful and high efficiency New Generation motors. The I version is equipped with stainless steel container. Little weight and compact dimensions with performances comparable to those of bigger units. Exhaust air filter. Container with tilting system mounted on a driving frame. Compact wheels in anti-shockplastic material. Nylon filter, spacer for plastic bag, cartridge filter, paper filter bag and drain kit (optional).



## CARATTERISTICHE TECNICHE - TECHNICAL DATA

Potenza massima Max power rating	W	2650
Potenza nominale Rated power (nominal power)	W	2500
Capacità serbatoio Container capacity	l	80
Capacità utile Useful capacity	l	56
Capacità sacchetto filtro (opt.) Useful dust bag capacity (opt.)	l	19
Superficie filtrante Filtering surface	m <sup>2</sup>	0,4
Portata aria Air flow rate	l/s	115
Depressione Vacuum	mbar	230
Livello sonoro Sound level	dbA	62
Lunghezza cavo Power supply cable	m	10
Peso (senza accessori) Weight (without accessories)	kg	19 (P) / 20,3 (I)
Dimensioni Dimensions	mm	610x520x920

# AS 12 | CBM

**cod. 14791210001**

Aspirapolvere/liquidi carrellato, dotato di due motori di nuova generazione ad alta efficienza e serbatoio in acciaio inox. Dimensioni e pesi contenuti con prestazioni paragonabili a macchine più grandi.

Filtrazione aria in uscita. Involucro basculante montato su carrello. Ruote posteriori in materiale plastico antiurto di grandi dimensioni. Filtro nylon, distanziale portasacchetto, microfiltro, sacchetto carta e kit scarico opzionali.

Wet/dry vacuum cleaner equipped with driving frame and 2 powerful and high efficiency New Generation motors. Stainless steel container. Equipped with new, robust metal trolley. Little weight and compact dimensions with performances comparable to those of bigger units.

Exhaust air filter. Container with tilting system mounted on a driving frame. Compact wheels in anti-shock plastic material. Nylon filter, spacer for plastic bag, cartridge filter, paper filter bag and drain kit (optional).



## CARATTERISTICHE TECNICHE - TECHNICAL DATA

Potenza massima Max power rating	W	2650
Potenza nominale Rated power (nominal power)	W	2500
Capacità serbatoio Container capacity	l	80
Capacità utile Useful capacity	l	56
Capacità sacchetto filtro (opt.) Useful dust bag capacity (opt.)	l	19
Superficie filtrante Filtering surface	m <sup>2</sup>	0,4
Portata aria Air flow rate	l/s	115
Depressione Vacuum	mbar	230
Livello sonoro Sound level	dbA	62
Lunghezza cavo Power supply cable	m	10
Peso (senza accessori) Weight (without accessories)	kg	20,3
Dimensioni Dimensions	mm	610x520x920



## ASPIRATORI SPECIALI SOLIDI/LIQUIDI

Modelli di aspiratori solidi-liquidi espressamente progettati per l'utilizzo in abbinamento con utensili elettrici o pneumatici, ottimizzando il lavoro di installatori, artigiani, aziende manifatturiere.

## SPECIAL WET AND DRY VACUUM CLEANERS

Be it coars, damp or dry dirt, water or slime, there are no limits to Ghibli vacuum cleaners. A comprehensive range, up to three engines ranging from 1 to 2,9 kW, offers the ideal machine to suit any task in contract cleaning, workshops, trade and industry. Heavy-duty, efficient, designed to tackle the hard daily job with professional filtering systems, an ergonomic design, holders for hose, tubes and tools.



# SP 7 P L'Artigiano

**cod. 16494010506**

Aspirapolvere-aspiraliquidi con motore di nuova generazione ad alta efficienza e di grande potenza.

Dotato di sedi porta accessori e filtro aria di scarico. Sacchetto di carta e filtro nylon e tela di serie. L'apparecchio è fornito di presa per accessorio elettrico con potenza installata di 2000 W max. Funzionamento manuale o automatico, cioè comandato dall'utensile collegato. Ricca dotazione per l'uso come aspiratore e aspiraliquidi.

Professional wet/dry vacuum cleaner equipped with a powerful and high efficiency New Generation motor.

Accessory holders and exhaust air filter. Standard paper filter bag, nylon filter and textile filter. Power outlet for electric tool (max power 2000 W). Manual or automatic on/off switch when working with power tools. Usable as wet/dry vacuum cleaner only with specific "on request" accessories.

## CARATTERISTICHE TECNICHE - TECHNICAL DATA

Potenza massima Max power rating	W	1300
Potenza nominale Rated power (nominal power)	W	1200
Capacità contenitore Container capacity	l	22
Capacità utile sacchetto carta Useful capacity paper filter bag	l	11
Capacità sacchetto filtro Paper filter bag capacity	l	7
Superficie filtrante Filtering surface	m <sup>2</sup>	0,66
Superficie filtrante mod.con microfiltro Filtering surface for mod.with microfilter	m <sup>2</sup>	0,44
Portata aria Air flow rate	l/s	55
Depressione Vacuum	mbar	240
Livello sonoro Sound level	dbA	60
Lunghezza cavo Power supply cable	m	10
Peso (senza accessori) Weight (without accessories)	kg	8,7
Dimensioni Dimensions	mm	500x380x485





# SP 8 P Finedust

cod. 16884010660

Aspirapolvere/liquidi di media capacità dotato di motore di nuova generazione ad alta efficienza e di grande potenza.

Progettato per aspirare polveri fini.

Dotato di sedi porta accessori. Filtro aria di scarico. Con presa per accessorio elettrico con potenza installata max 2000W. Possibilità di funzionamento manuale o automatico, cioè comandato dall'utensile collegato.

Ricca dotazione per l'uso come aspiratore e aspiraliquidi.

Medium capacity wet/dry vacuum cleaner equipped with a powerful and high efficiency New Generation motor.


Developed specially for fine dust vacuum.

Accessory holders. Exhaust air filter. Power outlet for electric tool (max power 2000 W). Manual or automatic ON/OFF control for electric power tools. Usable as wet/dry vacuum cleaner only with specific "on request" accessories



## CARATTERISTICHE TECNICHE - TECHNICAL DATA

Potenza massima Max power rating	W	1300
Potenza nominale Rated power (nominal power)	W	1200
Capacità serbatoio Container capacity	l	36
Capacità utile Useful capacity	l	25
Capacità sacchetto filtro Useful dust bag capacity	l	19
Superficie filtrante Filtering surface	m <sup>2</sup>	0,44
Portata aria Air flow rate	l/s	55
Depressione Vacuum	mbar	240
Livello sonoro Sound level	dbA	60
Lunghezza cavo Power supply cable	m	10
Peso (senza accessori) Weight (without accessories)	kg	9
Dimensioni Dimensions	mm	500x280x685




# SP 8 P / I

cod. 16884010001 (P)

cod. 16871210001 (I)

Aspiratore di media capacità dotato di motore di nuova generazione ad alta efficienza e di grande potenza. La versione I è dotata di serbatoio in acciaio inox. Dotato di sedi portaccessori. Filtro aria di scarico. Con presa per accessorio elettrico con potenza installata max 2000W. Possibilità di funzionamento manuale o automatico, cioè comandato dall'utensile collegato. Filtro a cartuccia e sacco carta di serie. Per aspirare liquidi occorre l'acquisto degli accessori a richiesta idonei.

Medium capacity dry vacuum cleaner equipped with a powerful and high efficiency New Generation motor. The I version is equipped with stainless steel container. Accessory holders. Exhaust air filter. Power outlet for electric tool (max power 2000 W). Manual or automatic ON/OFF control for electric power tools. Standard paper filter bag and cartridge filter. Usable as wet/dry vacuum cleaner only with specific "on request" accessories.



## CARATTERISTICHE TECNICHE - TECHNICAL DATA

Potenza massima Max power rating	W	1300
Potenza nominale Rated power (nominal power)	W	1200
Capacità serbatoio Container capacity	l	36
Capacità utile Useful capacity	l	25
Capacità sacchetto filtro Useful dust bag capacity	l	19
Superficie filtrante Filtering surface	m <sup>2</sup>	0,44
Portata aria Air flow rate	l/s	55
Depressione Vacuum	mbar	240
Livello sonoro Sound level	dbA	60
Lunghezza cavo Power supply cable	m	10
Peso (senza accessori) Weight (without accessories)	kg	9 (P) - 9,7 (I)
Dimensioni Dimensions	mm	500x380x685



# SP 9 P

cod. 16374010001

Aspiratore carrellato, con motore di nuova generazione ad alta efficienza.

Grande capacità serbatoio ed elevata potenza elettrica installata. Notevole forza di aspirazione. Filtrazione aria d'uscita. Dotato di carrello ruote in materiale plastico antiurto con sedi per accessori in dotazione. Possibilità di funzionamento manuale o automatico, cioè comandato dall'utensile collegato. Filtro nylon e filtro a cartuccia HEPA opzionali. Filtro a cartuccia e sacco di carta di serie. Per aspirare liquidi occorre l'acquisto degli accessori richiesti idonei.

Dry vacuum cleaner equipped with driving frame and a powerful and high efficiency New Generation motor. Large capacity and high installed electric power. Great suction power. Exhaust air filter. Driving frame in anti-shock plastic material with accessory holders. Manual or automatic ON/OFF control for electric power tools. Nylon filter and HEPA cartridge filter (optional). Standard paper filter bag and cartridge filter. Usable as wet/dry vacuum cleaner only with specific "on request" accessories.



## CARATTERISTICHE TECNICHE - TECHNICAL DATA

Potenza massima Max power rating	W	1400
Potenza nominale Rated power (nominal power)	W	1300
Capacità serbatoio Container capacity	l	50
Capacità utile Useful capacity	l	35
Capacità sacchetto filtro Useful dust bag capacity	l	19
Superficie filtrante Filtering surface	m <sup>2</sup>	0,44
Portata aria Air flow rate	l/s	58
Depressione Vacuum	mbar	250
Livello sonoro Sound level	dbA	62
Lunghezza cavo Power supply cable	m	10
Peso (senza accessori) Weight (without accessories)	kg	12,5
Dimensioni Dimensions	mm	525x495x825



# SP 8 P / I COMBI

cod. 16904010001 (P)

cod. 16891210001 (I)

Aspiratore di media capacità dotato di motore di nuova generazione ad alta efficienza e di grande potenza; può essere utilizzato con utensili elettricie pneumatici.

La versione I è dotata di serbatoio in acciaio inox.

Dotato di sedi porta accessori. Filtro aria scarico. Con presa per accessorio elettrico con potenza installata max 2000 W. Dotato di presa per utensile pneumatico, con pressione di funzionamento compresa fra 2 e 10 bar.

Possibilità di funzionamento manuale o automatico cioè comandato dall'utensile collegato. Filtro a cartuccia e sacco carta di serie.

Per aspirare liquidi occorre l'acquisto degli accessori a richiesta idonei.

Medium capacity dry vacuum cleaner, equipped with a powerful and high efficiency New Generation motor; it can be used with electric and pneumatic hand tools.

The I version is equipped with stainless steel container.

Accessory holders. Exhaust air filter.

Power outlet for electric tool (max power 2000 W).

Power outlet for pneumatic tool, with working pressure between 2 and 10 bar.

Manual or automatic ON/OFF control for electric power tools. Standard paper filter bag and cartridge filter.

Usable as wet/dry vacuum cleaner only with specific "on request" accessories.



## CARATTERISTICHE TECNICHE - TECHNICAL DATA

Potenza massima Max power rating	W	1300
Potenza nominale Rated power (nominal power)	W	1200
Capacità serbatoio Container capacity	l	36
Capacità utile Useful capacity	l	25
Capacità sacchetto filtro Useful dust bag capacity	l	19
Superficie filtrante Filtering surface	m <sup>2</sup>	0,44
Portata aria Air flow rate	l/s	55
Depressione Vacuum	mbar	240
Livello sonoro Sound level	dbA	60
Lunghezza cavo Power supply cable	m	10
Peso (senza accessori) Weight (without accessories)	kg	9,3 (P) - 10 (I)
Dimensioni Dimensions	mm	500x380x685

# SP 9 P COMBI

**cod. 16394010001**

Aspiratore carrellato, di media capacità, con motore di nuova generazione ad alta efficienza.

Grande capacità serbatoio ed elevata potenza elettrica installata.

Notevole forza di aspirazione. Filtrazione aria d'uscita. Dotato di carrello ruote in materiale plastico antiurto con sedi per accessori in dotazione. Filtro nylon e filtro a cartuccia HEPA opzionali. Dotato di presa per utensile pneumatico, con pressione di funzionamento compresa fra 2 e 10 bar. Filtro a cartuccia e sacco carta di serie.

Per aspirare liquidi occorre l'acquisto degli accessori richiesti idonei.

Medium capacity dry vacuum cleaner, equipped with a powerful and high efficiency New Generation motor. Large capacity container and high installed electric power. Great suction power. Exhaust air filter. Driving frame in anti-shock plastic material with accessory holders. Manual or automatic ON/OFF control for electric power tools.

Nylon filter and HEPA cartridge filter (optional).

Power outlet for pneumatic tool, with working pressure between 2 and 10 bar.

Standard paper filter bag and cartridge filter.

Usable as wet/dry vacuum cleaner only with specific "on request" accessories.



## CARATTERISTICHE TECNICHE - TECHNICAL DATA

Potenza massima Max power rating	W	1400
Potenza nominale Rated power (nominal power)	W	1300
Capacità serbatoio Container capacity	l	50
Capacità utile Useful capacity	l	35
Capacità sacchetto filtro Useful dust bag capacity	l	19
Superficie filtrante Filtering surface	m <sup>2</sup>	0,44
Portata aria Air flow rate	l/s	58
Depressione Vacuum	mbar	250
Livello sonoro Sound level	dbA	62
Lunghezza cavo Power supply cable	m	10
Peso (senza accessori) Weight (without accessories)	kg	12,8
Dimensioni Dimensions	mm	525x495x825



# AS 12 P CF

cod. 14874010001

Aspiratore solidi / liquidi carrellato, ad alta efficienza, con pompa integrata di evacuazione per una aspirazione continua.


Le prestazioni di questa macchina, veramente uniche, sono particolarmente adatte per impieghi di pronto intervento, oltre che per il consueto uso professionale.

High efficiency, trolley mounted wet & dry vacuum unit, equipped with an integrated discharging pump for continuous suction/dumping.

This unique machine's performances are very suitable for civil / emergency service, contract cleaners and fire brigades.

## CARATTERISTICHE TECNICHE - TECHNICAL DATA

Potenza massima Max power rating	W	2650
Potenza nominale Rated power (nominal power)	W	2500
Capacità serbatoio Container capacity	l	80
Capacità utile Useful capacity	l	42
Capacità sacchetto filtro Useful dust bag capacity	l	19
Superficie filtrante Filtering surface	m <sup>2</sup>	0,9
Portata aria Air flow rate	l/s	115
Depressione Vacuum	mbar	230
Livello sonoro Sound level	dbA	62
Lunghezza cavo Power supply cable	m	10
Peso (senza accessori) Weight (without accessories)	kg	29
Dimensioni Dimensions	mm	620x1115x960
Pompa di evacuazione Dimensions		
- Portata acqua Water flow	l/min	max 220
- Potenza massima Max power	W	370
- Prevalenza max 8 m (portata 20 l/min) Lift performance max 8 m (flow 20 l/min)		



## LAVAMOQUETTE

Aspirare, lavare e asciugare in un solo passaggio qualsiasi tipo di superficie tessile, compresi i rivestimenti di sedute e imbottiti: è il compito delle lavamoquette Ghibli Performance Line.



## SPRAY-EXTRACTION VACUUM CLEANERS

Spray, clean and vacuum at the same time: this is the task of Ghibli's Performance Line spray-extraction vacuum cleaners.



# M 7 P / I

cod. 16194010001 (P)

cod. 16181210001 (I)

Modello compatto di lavamoquette per pulire, lavare ed asciugare ogni tipo di tessuto.

La versione I è dotata di serbatoio in acciaio inox.

Dotato di pompa con potenza di 28 W, portata 0,95 l/min., pressione 4 bar. Capacità serbatoio detergente 7 litri. Serbatoio detergente removibile. Comando indipendente di azionamento pompa. E' possibile l'utilizzo come aspirapolvere e aspiratore solidi-liquidi con i dovuti accessori a richiesta.

Compact model to clean, wash and dry every type of textile surface.

The I version is equipped with stainless steel container.

Equipped with a powerful pump: 28 W, spray rate 0,95 l/min, spray pressure 4 bar.

7 litre capacity cleaning solution tank.

Removable cleaning solution tank.

Separated pump control.

Usable as wet/dry vacuum cleaner only with specific "on request" accessories.



## CARATTERISTICHE TECNICHE - TECHNICAL DATA

Potenza massima Max power rating	W	1300
Potenza nominale Rated power (nominal power)	W	1200
Capacità serbatoio Container capacity	l	22
Capacità serbatoio detergente Cleaning solution tank	l	7
Liquido di recupero (acqua) Useful capacity for dirty water	l	11
Portata aria Air flow rate	l/s	55
Depressione Vacuum	mbar	240
Livello sonoro Sound level	dbA	60
Lunghezza cavo Power supply cable	m	10
Peso (senza accessori) Weight (without accessories)	kg	10,2 (P) - 10,6 (I)
Dimensioni Dimensions	mm	500x380x485



# M 9 P

cod. 14704010001

Modello compatto di lavamoquette per pulire, lavare ed asciugare ogni tipo di tessuto.

Completo di accessori per aspirare polveri e liquidi 3 in 1.

Dotato di pompa con potenza di 48 W, portata 0,65 l/min., pressione 15 bar.

Capacità serbatoio detergente 12 litri.

Serbatoio detergente removibile.

Comando indipendente di azionamento pompa.

E' possibile l'utilizzo come aspirapolvere e aspiratore solidi-liquidi con i dovuti accessori a richiesta.

Compact model to vacuum, wash and dry every type of textile surface.

In standard complete accessories for dry, wet/dry and spray-ex cleaning.

Equipped with a powerful pump: 48 W, spray rate 0,65 l/min, spray pressure 5 bar.

12 litre capacity cleaning solution tank.

Removable cleaning solution tank.

Separated pump control.

Usable as dry vacuum cleaner only with specific accessories (polyester filters and bag).



## CARATTERISTICHE TECNICHE - TECHNICAL DATA

Potenza massima Max power rating	W	1400
Potenza nominale Rated power (nominal power)	W	1200
Capacità serbatoio Container capacity	l	50
Capacità serbatoio detergente Cleaning solution tank	l	12
Liquido di recupero (acqua) Useful capacity for dirty water	l	35
Portata aria Air flow rate	l/s	55
Depressione Vacuum	mbar	240
Livello sonoro Sound level	dbA	60
Lunghezza cavo Power supply cable	m	10
Peso (senza accessori) Weight (without accessories)	kg	17
Dimensioni Dimensions	mm	650x495x825



# M 12 P

cod. 14944010001

Modello compatto di lavamoquette per pulire, lavare ed asciugare ogni tipo di tessuto.

Dotato di pompa con potenza di 60 W, portata 4,25 l/min., pressione 6 bar.

Capacità serbatoio detergente 12 litri.

Serbatoio detergente removibile.

Comando indipendente di azionamento pompa.

E' possibile l'utilizzo come aspirapolvere e aspiratore solidi-liquidi con i dovuti accessori a richiesta.

Compact model to clean, wash and dry every type of textile surface.

Equipped with a powerful pump: 60 W, spray rate 4,25 l/min, spray pressure 6 bar.

12 litre capacity cleaning solution tank.

Removable cleaning solution tank.

Separated pump control.

Usable as wet/dry vacuum cleaner only with specific "on request" accessories.



## CARATTERISTICHE TECNICHE - TECHNICAL DATA

Potenza massima Max power rating	W	2650
Potenza nominale Rated power (nominal power)	W	2500
Capacità serbatoio Container capacity	l	80
Capacità serbatoio detergente Cleaning solution tank	l	12
Liquido di recupero (acqua) Useful capacity for dirty water	l	56
Portata aria Air flow rate	l/s	115
Depressione Vacuum	mbar	230
Livello sonoro Sound level	dbA	60
Lunghezza cavo Power supply cable	m	10
Peso (senza accessori) Weight (without accessories)	kg	25
Dimensioni Dimensions	mm	730x520x925





## ACCESSORI ASPIRATORI VACUUM CLEANERS ACCESSORIES




**FILTRI TELA / TEXTILE FILTERS**

Codice - Ref.no.	Descrizione - Description
6595000	AS5
6588010	T1
6610000	AS7, AS10
6656000	ASL7, ASL10, M7
6620000	AS8, SP8/combi, AS27
6730000	SP9/combi, AS400, M9, AS9
6830000	AS12, M26, AS59, AS590, AS60, AS600

**FILTRI NYLON / NYLON FILTERS**

Codice - Ref.no.	Descrizione - Description
3001200	AS7, ASL7, AS10
3001210	ASL10, AS8, SP8/combi, AS27
3001225	AS9, SP9/combi, AS400 B
3001220	AS12, M26, AS59/590, AS30/40, AS60/600
20-701	SP7 l'artigiano
20702H	SP8 P Finedust

**FILTRI A CARTUCCIA / CARTRIDGE FILTERS**

Codice - Ref.no.	Descrizione - Description
2512749	T1
MK-016	AS2
2512702	AS5
2512750	AS6
2512745	AS7, ASL7, SP7 L'artigiano
2512746	AS8, AS9, SP8/combi, SP9/combi
2512743	AS12, M26, AS59, AS590, AS30, AS40, AS60, AS600

**FILTRI A CARTUCCIA HEPA / HEPA CARTRIDGE FILTERS**

Codice - Ref.no.	Descrizione - Description
2512751	T1
MK-041	AS2 (H14)
2512709	AS5
2512755	AS6
2512747	AS7, SP7 L'artigiano
2512748	AS8, AS9, SP8/combi, SP9/combi
2512700	AS10, ASL10
2512715	AS400
2512744	AS12, M26, AS59/590, AS30/40, AS60/600

**SACCHETTI FILTRO CARTA / PAPER FILTER BAGS**

Codice - Ref.no.	Descrizione - Description
6588035	T1 (x 10)
MK-042	AS2 (x 5)
6595030	AS5 (x 10)
6582030	AS6 (xr 10)
6650030	AS10, ASL10 (x 10)
6713030	AS27, AS8, SP8/combi (per 10)
6830030	AS9, AS12, AS59/590, AS400, SP9/combi, M26, AS30, AS60/600 (per 10)

**SACCHETTI FILTRO FLEECE / FLEECE FILTER BAGS**

Codice - Ref.no.	Descrizione - Description
6588060	T1 (x 10)

**ACCESSORI Ø 32 mm / ACCESSORIES Ø 32 mm**



Accessori Ø 32 mm - Accessories Ø 32 mm

Codice - Ref.no.	Descrizione - Description	
MK-024	Flex 909/AS2 - Complete flexible tube 909/AS2	A
6010667	Flex AS6 - Complete flexible tube AS6	B
6010604	Flex AS5 - Complete flexible tube AS5	C
6010609	Flex T1 1,5 m - Complete flexible tube T1 1,5 m	D
MK-022	Tubo telescopico nero - Telescopic tube ALU	E
01-341	Tubo 0,5 m ALU - Extension tube 0.5 ALU	F
2511528	Spazzola pavimento combi - Combi floor tool	G
2511523	Bocchetta pavimenti polvere D320 - D320 floor tool	H
MK-027	Bocchetta tende/divani - Upholstery tool	I
856000101	Bocchetta divani - Upholstery tool	
2512554	Bocchetta RD285 - RD285 floor tool	J
856000061	Pennello - Round brush	K
01-327	Scovolo - Radiator brush	L
MK-028	Lancia piatta - Crevice tool	M
856000071	Lancia piatta - Crevice tool	

**ACCESSORI Ø 36 mm / ACCESSORIES Ø 36 mm**



Accessori Ø 36 mm - Accessories Ø 36 mm

Codice - Ref.no.	Descrizione - Description	
6010650	Tubo flessibile 2,5 m - Complete flexible tube 2.5 m	A
6010540	Tubo flex D. 29-5 m - Complete flexible tube D29-5 m	B
2511500	Prolunga rigida cromata 0,5 m Suction Chrome tube 0.5 m	C
2511524	Bocchetta pavimenti polvere D320 - D320 floor tool	D
2511526	Bocchetta pav. liquidi D300 - D300 squeegee tool	E
2511530	Bocchetta poltrone - Upholstery tool	F
2511540	Pennello - Round brush	G
2511520	Lancia piatta - Crevice tool	H
2512050	Spazzola ovale - Oval brush	I

**ACCESSORI Ø 40 mm / ACCESSORIES Ø 40 mm**



Accessori Ø 40 mm - Accessories Ø 40 mm

Codice - Ref.no.	Descrizione - Description	
6010540	Tubo flex D. 29 - 5 m XSP Complete flexible tube D.29 - 5 m XSP	
6010500	Flex 2,5 m - Complete flexible tube 2.5 m	A
6010545	Flex D. 29 - 5 m per combi Complete flexible tube D. 29 - 5 m for combi	
2511600	Prolunga ad "S" - Suction tube "S"	B
2512000	Prolunga 0,5 m PVC - PVC extension 0.5 m	C
6010000	Spazzola setole polvere - Floor tool	D
6010011	Bocchetta liquidi - Squeegee tool	E
2511615	Pennello - Round brush	F
2511610	Lancia piatta - Crevice tool	G
2512610	Spazzola moquette - Carpet tool	H
2511392	Manicotto a piramide - Adapter for electric tools	I

**ACCESSORI Ø 50 mm / ACCESSORIES Ø 50 mm**




Accessori Ø 50 mm - Accessories Ø 50 mm

Codice - Ref.no.	Descrizione - Description	
6010712	Flex 3 m per AS60/600 IK, AZ45 Complete flexible tube 3 m for AS60/600 IK, AZ45	A
6010711	Flex 3 m per AZ35 Complete flexible tube 3 m for AZ35	A
2511700	Prolunga curva - Suction tube	B
2512020	Prolunga PVC 0,5 m - PVC extension tube 0.5 m	C
6010050	Spazzola registrabile liquidi 0,4 m Adjustable wet brush 0.4 m	D
2502915	Refil. setole spazzola regis. 0,4 m Interchangeable brush blades 0.4 m	
6010052	Spazzola registrabile setole 0,4 m Adjustable dry brush 0.4 m	D
6010060	Spazzola registrabile liquidi 0,5 m Adjustable dry brush 0.5 m	E
6010062	Spazzola registrabile setole 0,5 m Adjustable dry brush 0.5 m	E
6010072	Spazzola registrabile setole 0,6 m Adjustable dry brush 0.6 m	F
6010070	Spazzola registrabile liquidi 0,6 m Adjustable dry brush 0.6 m	F
2511710	Raccordo - Connection	
2511720	Pennello - Round brush	G
2511730	Lancia piatta - Crevice tool	H
5830022	Set accessori / Accessories set Ø 50 (6010711 + 2511700 + 2511720 + 2511730 + 6010050 + 2511710)	



**ELETTROSPAZZOLA / POWER BRUSH**

Codice - Ref.no.	Descrizione - Description
2512529	AS5 (Ø 32 mm) - 0,35 m
2512537	AS6 (Ø 32 mm) - 0,35 m
2512530	AS10, ASL10, AS7, ASL (Ø 36 mm) - 0,4 m



**ALTRI ACCESSORI / OTHER ACCESSORIES**

Codice - Ref.no.	Descrizione - Description
6103058	Kit barra aspirazione AS400, AS9 Gangway tool AS400, AS9
6103054	Kit barra aspirazione AS12/590/59/60 P Gangway tool AS12/590/59/60 P
6103059	Kit barra aspirazione AS600/60 IK Gangway tool AS600/60 IK



Codice - Ref.no.	Descrizione - Description
6102256	Kit distanziale portasacco 58L - Ø 90 Spacer for plastic bag 58L - Ø 90
6102255	Kit distanziale portasacco 58L - Ø 50 Spacer for plastic bag 58L - Ø 50




Codice - Ref.no.	Descrizione - Description
6895500	Scuotifiltro manuale - Manual filter shaker

**SET FORNO ELETTRICO Ø 40 mm / BAKING OVEN SET Ø 40 mm**  
 (da utilizzare in combinazione con aspiratori Ø 40 - to use in combination with Ø 40 vacuum cleaners)


Codice - Ref.no.	Descrizione - Description	
<b>7500903</b>	<b>Set completo - Complete set</b>	
6010553	Tubo flessibile in metallo e ceramica 3 m Flexible metal/ceramic hose 3 m	A
2511991	Prolunga alluminio con protezione 1 m Extension aluminium tube, insulated 1 m	B
2511992	Prolunga alluminio semiprotetta 1 m Extension aluminium tube, half-insulated 1 m	C
2511995	Prolunga alluminio senza protezione 1 m Extension aluminium tube without insulation 1 m	D
01-451	Spazzola forno con Teflon - Oven nozzle with Teflon	E
7500912	Kit antistatico - Antistatic device	F
6201403	Manicotto forno completo - Complete oven cuff	

**SEPARATORE - DECANTATORE POLVERE E POLVERE / LIQUIDI**  
**DRY AND WET/DRY SEPARATOR - SETTLER**


Codice - Ref.no.	Descrizione - Description	
19020600001	(*) Separatore decantatore inox polvere (*) Stainless steel dry thickener separator	
1897006	(*) Separatore decantatore carrellato inox polvere/liquidi (*) Stainless steel dry and wet/dry thickener separator	
1897007	(*) Separatore decantatore carrellato plastica polvere/liquidi (*) Plastic dry and wet/dry thickener separator on trolley	
	(*) = completo di: / = complete with:	
6010500	Tubo flessibile completo 2,5 m Complete flexible tube 2,5 m	A
2512090	Porta scovolo - Tool holder	B
6010200	Tubo caldaia 1 m - Tube for cleaning burners tube 1 m	C
6010210	Tubo caldaia 0,5 m - Tube for cleaning burners tube 0.5 m	D
	Non inclusi tubi flessibili di collegamento: / Flexible connection hoses are not included:	
6010500	Per mod. / for mod. 19020600001 per apparecchi con bocchetta Ø 50 / for units with Ø 50 intake	
6010711	Per mod. / for mod. 1897006 e 1897007 - per apparecchi con bocchetta Ø 50 mm / for units with Ø 50 mm intake	
6010712	per apparecchi con bocchetta Ø 90 mm for units with Ø 90 mm intake	


**ACCESSORI IN ACCIAIO INOX - INOX ACCESSORIES Ø 40 mm**


Codice - Ref.no.	Descrizione - Description	
2511630	Lancia piatta L. 605 - Crevice tool L. 605	A
2511631	Lancia tagliata a 45° L.605 - 45° cut tool L.605	B
2511632	Lancia tagliata a 45° L.305 - 45° cut tool L.305	C
2511633	Lancia piatta L. 305 - Crevice tool L. 305	D

# GHIBLI

Brochure it/uk famiglia aspiratori performance cod. 8050403  
Ghibli S.p.A. si riserva il diritto di variare le caratteristiche tecniche.



Ghibli SpA, via Circonvallazione, 5 -  
27020 Dorno PV - Italia  
ph +39 0382 848811 - fx +39 0382 84668  
info@ghibli.it - www.ghibli.it

